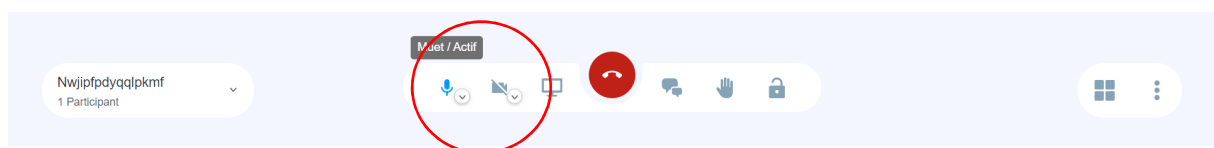


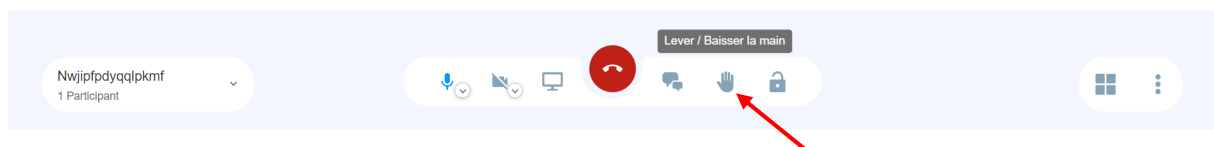
Comment participer à la réunion ?

1. Pour rejoindre la réunion, cliquez sur le lien qui vous a été transmis. Pour un bon fonctionnement, il est nécessaire d'utiliser un navigateur Internet récent comme Chrome, Firefox ou Edge. La réunion est également disponible sur mobile (iPhone, iPad et Android).
2. **Autorisez l'accès à votre webcam et microphone** depuis votre navigateur ou depuis l'une des applications.
3. Indiquez votre nom et prénom (pas d'initiales ni de simple prénom), ainsi que votre groupe Vitival.

Lorsque vous serez dans la réunion, **désactivez votre micro et votre caméra**, en cliquant sur les 2 icônes qui se trouvent à gauche du téléphone rouge, pour ne pas surcharger la communication et perturber la conférence.

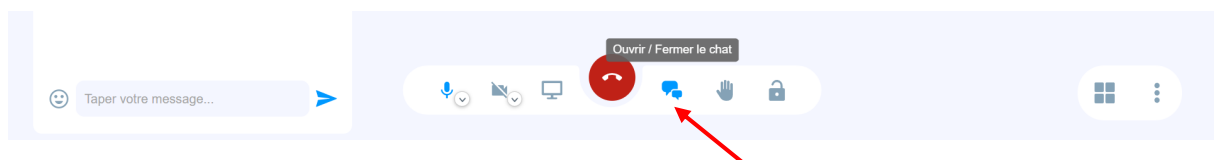


Pour demander la parole, **levez la main** en cliquant sur la main, à droite du téléphone rouge. Abaissez votre main après votre intervention. Merci d'attendre que l'animateur vous donne la parole.



Si vous désirez intervenir par oral, maintenez la barre « espace » de votre clavier, enfoncée pour activer le micro.

Vous pouvez aussi **poser vos questions par écrit** avec « Le chat », en cliquant sur les « bulles à droite du téléphone rouge.



En cas de problème, appelez notre hotline au numéro 027 606 75 96 (salle Cornalin).